
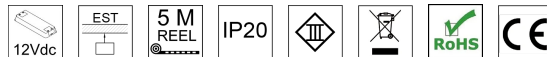


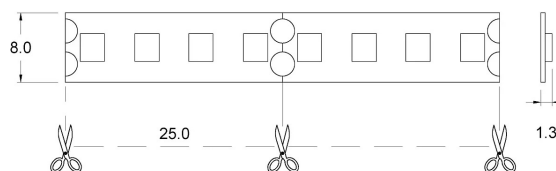
SL160



DATI TECNICI

Alimentazione	12 V
Potenza	14.4 W/m
CRI	>90
Classe di isolamento	III
Grado IP	IP20
Sicurezza fotobiologica	Gruppo rischio esente
Unità di Taglio	25 mm

DIMENSIONI



CODICI PRODOTTO

CODICE	COLORE LUCE	LUMINOSITA'
9022086202	3000 K	1620 lm/m
9022086204	4000 K	1660 lm/m
9022086206	6000 K	1700 lm/m

DIFFUSIONE LUCE

