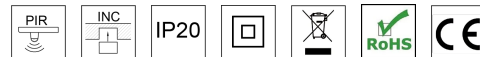


LUXOR



DATI TECNICI

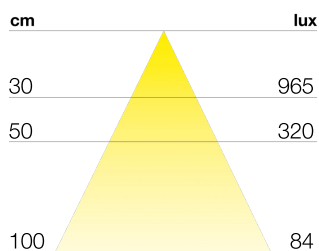
Alimentazione	230 V
Potenza	4.5 W
Sorgente	LUX4350-B
Luminosità	605 lm
Colore luce	6000 K
CRI	>90
Classe di isolamento	II
Grado IP	IP20
Interruttore	Sensore di movimento
Sicurezza fotobiologica	Gruppo rischio esente
Cavo uscita	1800 mm

Alimentatore integrato nell'apparecchio

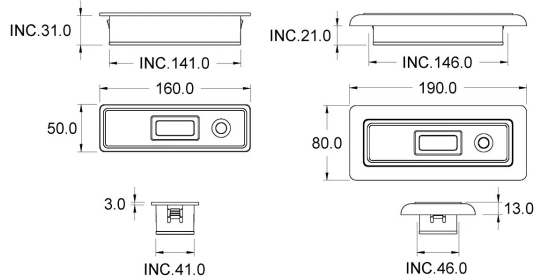
CODICI PRODOTTO

CODICE	FINITURA
95503540	bianco
95503542	nero
95503544	grigio

DIFFUSIONE LUCE



DIMENSIONI



MONTAGGIO



POSSIBILITÀ DI PERSONALIZZAZIONE PRODOTTO

