

KRISTAL



DATI TECNICI

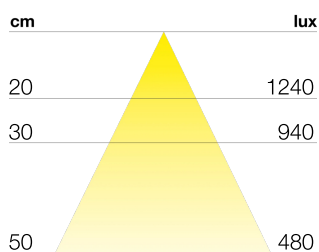
Alimentazione	12 V
Sorgente	SL300
Colore luce	4000 K
CRI	>90
Classe di isolamento	III
Grado IP	IP44
Finitura	alluminio
Sicurezza fotobiologica	Gruppo rischio esente
Cavo uscita	700 mm

Alimentatore 230V-50/60Hz compreso nell'imballo

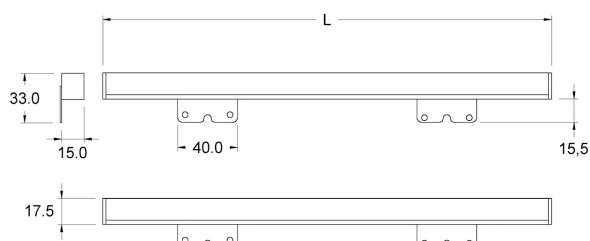
CODICI PRODOTTO

CODICE	LUNGHEZZA	POTENZA	LUMINOSITA'
95700908	600 mm	5.8 W	440 lm
95700910	900 mm	8.8 W	680 lm
95700914	1200 mm	11.8 W	920 lm

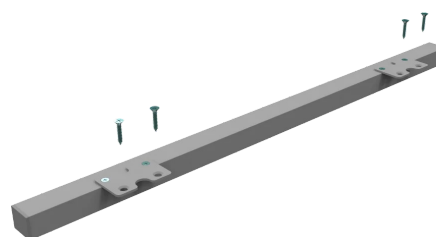
DIFFUSIONE LUCE



DIMENSIONI



MONTAGGIO



POSSIBILITÀ DI PERSONALIZZAZIONE PRODOTTO

Dimensione lampada e staffa fissaggio

Temperatura colore sorgente luminosa

