

TWIN

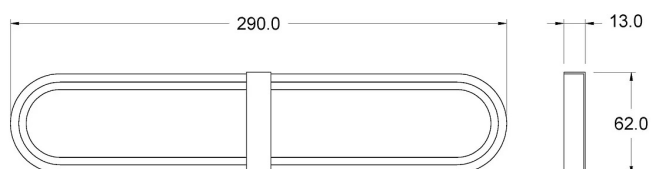


DATI TECNICI

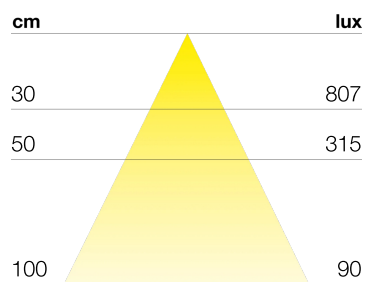
Alimentazione	24 V
Sorgente	s410
Luminosità	400 lm
Colore luce	4000 K
CRI	>90
Classe di isolamento	III
Grado IP	IP20
Interruttore	Dimmer
Finitura	Nero opaco
Sicurezza fotobiologica	Gruppo rischio esente
Cavo uscita	1800 mm

Alimentatore non fornito nell'imballo


DIMENSIONI



DIFFUSIONE LUCE



MONTAGGIO



TWIN

Dimmer integrato per regolazione dell'intensità luminosa



CODICI PRODOTTO

CODICE	POTENZA
9570092234	5 W

POSSIBILITÀ DI PERSONALIZZAZIONE PRODOTTO

Temperatura colore sorgente luminosa

